
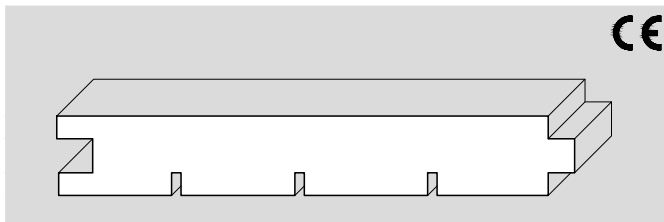



**S1**


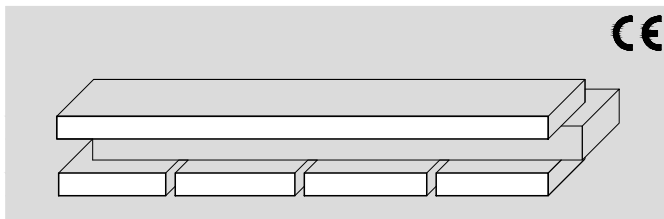
COMPRIMENTO (MM)	2600
LARGURA (MM)	100 110 120 130 140 150 160
ESPESSURA (MM)	21
HUMIDADE	9%±2
QUALIDADE	O(LIMPA), Δ (1º), □(2º)
NORMA	NP EN 14342:2013

**S1R3**



COMPRIMENTO (MM)	2600
LARGURA (MM)	100 110 120 130 140 150 160
ESPESSURA (MM)	21
HUMIDADE	9%±2
QUALIDADE	O(LIMPA), Δ (1º), □(2º)
NORMA	NP EN 14342:2013

**S1T**



COMPRIMENTO (MM)	2600
LARGURA (MM)	100 110 120 130 140 150 160
ESPESSURA (MM)	21
HUMIDADE	9%±2
QUALIDADE	O(LIMPA), Δ (1º), □(2º)
NORMA	NP EN 14342:2013

**S1R3T**


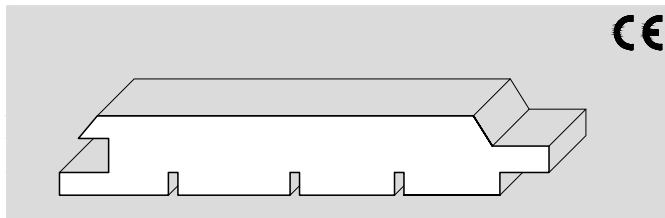
COMPRIMENTO (MM)	2600
LARGURA (MM)	100 110 120 130 140 150 160
ESPESSURA (MM)	21
HUMIDADE	9%±2
QUALIDADE	O(LIMPA), Δ (1º), □(2º)
NORMA	NP EN 14342:2013

**S2**



COMPRIMENTO (MM)	2600
LARGURA (MM)	100 110 120 130 140 150 160
ESPESSURA (MM)	21
HUMIDADE	9%±2
QUALIDADE	O(LIMPA), Δ (1º), □(2º)
NORMA	EN 13227:2008

**S3**


COMPRIMENTO (MM)	2600
LARGURA (MM)	100 110 120 130 140 150 160
ESPESSURA (MM)	21
HUMIDADE	9%±2
QUALIDADE	O(LIMPA), Δ (1º), □(2º)
NORMA	EN 13226:2008

**S3R3**



COMPRIMENTO (MM)	2600
LARGURA (MM)	100 110 120 130 140 150 160
ESPESSURA (MM)	21
HUMIDADE	9%±2
QUALIDADE	O(LIMPA), Δ (1º), □(2º)
NORMA	EN 13226:2008

**S4**


COMPRIMENTO (MM)	2600
LARGURA (MM)	100 110 120 130 140 150 160
ESPESSURA (MM)	21
HUMIDADE	9%±2
QUALIDADE	O(LIMPA), Δ (1º), □(2º)
NORMA	EN 13227:2008

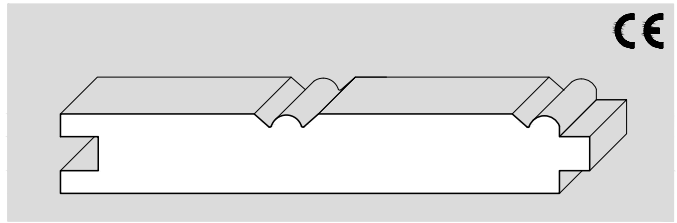
NOTAS: \_TODAS AS CORES SOB CONSULTA, SUJEITAS A DISPONIBILIDADE DE STOCK  
 \_NO CASO DE DEFEITO SUBSTITUIREMOS UNICAMENTE O NOSSO ARTIGO NÃO HAVENDO LUGAR A QUALQUER INDEMINIZAÇÃO ADICIONAL.AS DEVOLUÇÕES SÓ SERÃO ACEITES COM O NOSSO CONSENTIMENTO E DENTRO DE 30 DIAS  
 \_ESTA FICHA ANULA AS ANTERIORES E PODE SER ALTERADA SEM AVISO PREVIO. AS INFORMAÇÕES CONTIDAS SÃO MERAMENTE INDICATIVAS PARA ENCOMENDA ACONSELHA-SE CONSULTA DA AMOSTRA REAL.  
 \_DEVEM SER RESPEITADAS AS ESPECIFICAÇÕES E RECOMENDAÇÕES DO FABRICANTE

S5

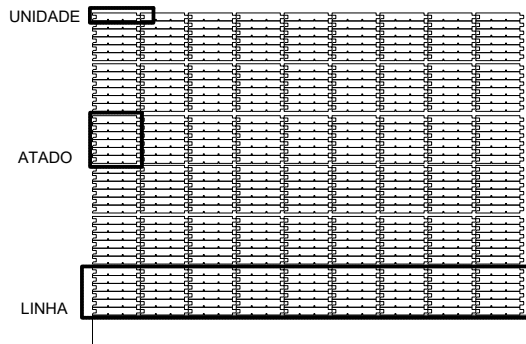


COMPRIMENTO (MM)	2600
LARGURA (MM)	100 110 120 130 140 150 160
ESPESSURA (MM)	21
HUMIDADE	9%±2
QUALIDADE	O(LIMPA), Δ (1°), □(2°)
NORMA	EN 13227:2008

S6



COMPRIMENTO (MM)	2600
LARGURA (MM)	100 110 120 130 140 150 160
ESPESSURA (MM)	21
HUMIDADE	9%±2
QUALIDADE	O(LIMPA), Δ (1°), □(2°)
NORMA	EN 13226:2008

**PALETIZAÇÃO SOLHO**


PEÇA	ENCOMENDA		PALETE		
	COM. LAR.	M2 UN	ALT.	LAR.	
2600 100		15.60 60	200		1100
		31.20 120	325		
		46.80 180	450		
		62.40 240	575		
		78.00 300	700		
		93.60 360	826		
2600 110		15.44 54	200		1080
		30.88 108	325		
		46.33 162	450		
		61.77 216	575		
		77.21 270	700		
		92.65 324	826		
2600 120		14.97 48	200		1040
		29.95 96	325		
		44.92 144	450		
		59.89 192	575		
		74.86 240	700		
		89.83 288	826		
2600 130		16.22 48	200		1120
		32.44 96	325		
		48.66 144	450		
		64.88 192	575		
		81.10 240	700		
		97.32 288	826		
2600 140		15.28 42	200		1050
		30.56 84	325		
		45.84 126	450		
		61.12 168	575		
		76.40 210	700		
		91.68 252	826		
2600 150		16.38 42	200		1120
		32.76 84	325		
		49.14 126	450		
		65.52 168	575		
		81.90 210	700		
		98.28 252	826		
2600 160		14.97 42	200		1020
		29.94 84	325		
		44.91 126	450		
		59.88 168	575		
		74.85 210	700		
		89.82 216	826		

**INSTRUÇÕES DE ARMAZENAMENTO**

AS EMBALAGENS DEVEM SER CONSERVADAS SEM ABRIR EM POSIÇÃO HORIZONTAL TOTALMENTE APOIADO NA CONTRAFACE, NUM LOCAL AREJADO, SEM HUMIDADES, SEM INCIDÊNCIA DA LUZ SOLAR, A TEMPERATURA AMBIENTE E SEM CHOQUES TÉRMICOS. AS FACES E OS TOPOS DEVEM SER MANTIDOS PROTEGIDOS ATÉ UTILIZAÇÃO.

**INSTRUÇÕES DE APLICAÇÃO**

PARA APLICAÇÃO EM OBRA DEVE SER PERMITIDA A ACLIMATIZAÇÃO DO PRODUTO. COLOQUE O PAVIMENTO NO COMPARTIMENTO ONDE PRETENDE QUE SEJA APLICADO DURANTE PELO MENOS 8 DIAS, SOBRE-ELEVADO DO PAVIMENTO, COM UMA TEMPERATURA DO COMPARTIMENTO DE 15-30°C (50-65% DE HUMIDADE RELATIVA DO AR). COMPETE AO APLICADOR VERIFICAR SE O TEOR EM ÁGUA É AJUSTADO AO TIPO DE OBRA. A SUPERFÍCIE NA QUAL DEVERÁ SER APLICADO O PAVIMENTO DEVE TER UMA TEMPERATURA MÍNIMA DE 18°C. A HUMIDADE EXCESSIVA TEM UM EFEITO PREJUDICIAL NO PAVIMENTO, OS NÍVEIS MÁXIMOS DE HUMIDADE PERMITIDOS PARA O PAVIMENTO SÃO BETONILHAS 2% (DIN 18356) E 20% PARA SUPORTES DE MADEIRA.

AS PEÇAS DEVEM SER INSTALADAS EM SUB PAVIMENTO QUE SEJA NIVELADO, SEM FENDAS, SECO, LIMPO E ESTÁVEL. ENTRE PEÇAS DEVEM SER UTILIZADAS: COLAS DE DISPERSÃO, COM TEORES EM SÓLIDOS ELEVADOS OU ADESIVOS DE RESINA SINTÉTICA COM BAIXO TEOR DE SOLVENTES.

A DIMENSÃO MENOR DA RÉGUA DEVE SER APLICADA NA DIMENSÃO MENOR DA DIVISÃO A APLICAR. AS RÉGUAS DEVERÃO SER CORTADAS COM FERRAMENTAS ADEQUADAS E CONVENIENTEMENTE AFINADAS. NÃO SÃO ACEITES QUALQUER TIPO DE RECLAMAÇÕES RELACIONADAS COM DEFEITOS VISÍVEIS A PARTIR DE MOMENTO EM QUE O MATERIAL TENHA SIDO INSTALADO OU TRANSFORMADO. ACONSELHA-SE A INSTALAÇÃO DO PAVIMENTO APÓS CONCLUSÃO DE TODOS OS TRABALHOS EM QUALQUER OBRA DE CONSTRUÇÃO, DE MODO A EVITAR QUALQUER DANO NO PAVIMENTO. SENDO A MADEIRA UM PRODUTO NATURAL, APRESENTA CARACTERÍSTICAS NATURAIS COMO NÓS, VARIAÇÕES DE TONALIDADE E DESENHO, NÃO SENDO DEFEITOS, MAS ELEMENTOS NATURAIS QUE VALORIZAM E EMBELEZAM A MESMA E ATESTAM A SUA ORIGEM E AUTENTICIDADE. ACONSELHA-SE A MISTURAR DIFERENTES PEÇAS DE DIFERENTES EMBALAGENS. ESTE PRODUTO ESTÁ TESTADO COM A GARANTIA DO FABRICANTE DESDE QUE SEJAM SEGUIDAS AS INSTRUÇÕES DO FABRICANTE.

A INSTALAÇÃO DO PAVIMENTO REQUER UM CONHECIMENTO ESPECÍFICO DAS TÉCNICAS A EMPREGAR, ASSIM COMO DOS MATERIAIS. A APLICAÇÃO DEVE SER EFECTUADA POR UM APLICADOR CREDENCIADO.

**INSTRUÇÕES DE APLICAÇÃO**

MANUTENÇÃO DEVE RESPEITAR AS INSTRUÇÕES DO FORNECEDOR DO ACABAMENTO FINAL

MADEIRAS	PINHO MARÍTIMO
LARGURA CONSIDERADA DIMENSÃO ÚTIL. COMPRIMENTO ÚTIL 2590MM QUANDO MODELO SEM MACHO NO TOPO E 2580MM QUANDO MODELO TEM MACHO NO TOPO.	
ACEITA-SE 5% DAS PEÇAS FORA DOS PARÂMETROS DIMENSIONAIS E QUALITATIVOS E 10% FORA DOS PARÂMETROS DE HUMIDADE. (EN14519)	
DECLARAÇÃO DE DESEMPENHO DISPONÍVEL EM WWW.GRUPO-VALCO.COM	

NOTAS: \_TODAS AS CORES SOB CONSULTA, SUJEITAS A DISPONIBILIDADE DE STOCK  
\_NO CASO DE DEFEITO SUBSTITUIREMOS UNICAMENTE O NOSSO ARTIGO NÃO HAVENDO LUGAR A QUALQUER INDEMNIZAÇÃO ADICIONAL. AS DEVOLUÇÕES SÓ SERÃO ACEITES COM O NOSSO CONSENTIMENTO E DENTRO DE 30 DIAS  
\_ESTA FICHA ANULA AS ANTERIORES E PODE SER ALTERADA SEM AVISO PREVIO. AS INFORMAÇÕES CONTIDAS SÃO MERAMENTE INDICATIVAS PARA ENCOMENDA ACONSELHA-SE CONSULTA DA AMOSTRA REAL.  
\_DEVEM SER RESPEITADAS AS ESPECIFICAÇÕES E RECOMENDAÇÕES DO FABRICANTE