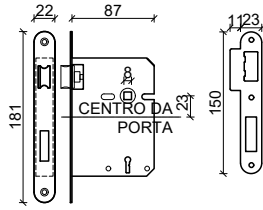
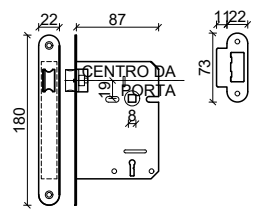


**FICHA TECNICA**

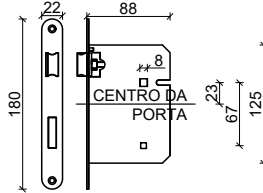
IDIOMA	PT
TABELA PREÇO	.
PÁG.	1/3

**FECHADURA 716**


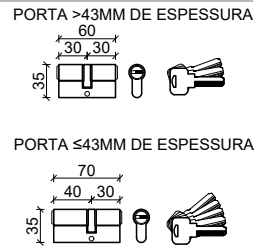
COR	INOX
APLICAÇÃO	STD
POSIÇÃO	ORLA LATERAL DA PORTA CENTRO DA CAIXA DA FECHADURA A 1000MM DA ORLA INFERIOR

**FECHADURA 716/R**


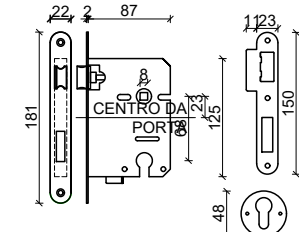

COR	INOX
APLICAÇÃO	REVERSIVEL
POSIÇÃO	ORLA LATERAL DA PORTA CENTRO DA CAIXA DA FECHADURA A 1000MM DA ORLA INFERIOR

**FECHADURA 716/718**


COR	INOX
APLICAÇÃO	STD COM BOTÃO
POSIÇÃO	ORLA LATERAL DA PORTA CENTRO DA CAIXA DA FECHADURA A 1000MM DA ORLA INFERIOR

**CANHÃO**


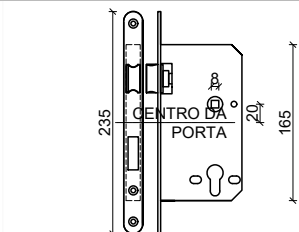
COR	INOX
QUANTIDADE	UN

**FECHADURA TIPO YALL 725/A**


COR	INOX
APLICAÇÃO	STD COM CANHÃO
POSIÇÃO	ORLA LATERAL DA PORTA CENTRO DA CAIXA DA FECHADURA A 1000MM DA ORLA INFERIOR

**FECHADURA TIPO YALL ROLETO**


COR	INOX
APLICAÇÃO	PIVOTANTE/VAI-VEM
POSIÇÃO	ORLA LATERAL DA PORTA CENTRO DA CAIXA DA FECHADURA A 1000MM DA ORLA INFERIOR

**FECHADURA TIPO YALL/CF IN.20.975.R**


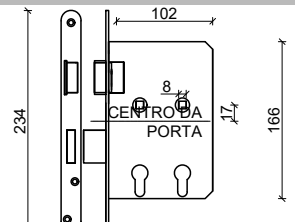
COR	INOX
APLICAÇÃO	EI30 EI60 32dB 33dB EI30 35dB EI60 42dB 44dB EI30
POSIÇÃO	ORLA LATERAL DA PORTA CENTRO DA CAIXA DA FECHADURA A 1000MM DA ORLA INFERIOR
NOTA	A CHAVE NÃO ABRE O TRINCO

**FECHADURA TIPO YALL/CF IN.20.825.R**


COR	INOX
APLICAÇÃO	ORLA LATERAL DA PORTA
POSIÇÃO	CENTRO DA CAIXA DA FECHADURA A 1000MM DA ORLA INFERIOR
NOTA	A CHAVE ABRE O TRINCO (SOB ESPECIFICACAO DE ENCOMENDA)

**FECHADURA MAGNETICA 930(CHAVE) | 931(CANHAO) | 933(DUPLA QUADRA)**

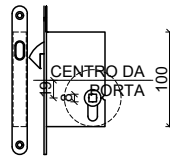

COR	INOX
APLICAÇÃO	OCULTO/FACE IN
POSIÇÃO	ORLA LATERAL DA PORTA CENTRO DA CAIXA DA FECHADURA A 1000MM DA ORLA INFERIOR

**FECHADURA 1017**


COR	INOX
APLICAÇÃO	RX
POSIÇÃO	ORLA LATERAL DA PORTA PASSIVA JUNTO ORLA INFERIOR E SUPERIOR

**FICHA TECNICA**

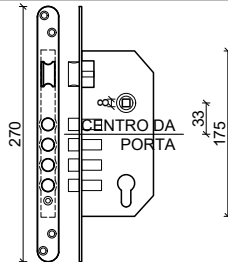
IDIOMA	PT
TABELA PREÇO	.
PÁG.	2/3

**FECHADURA IN20.937**


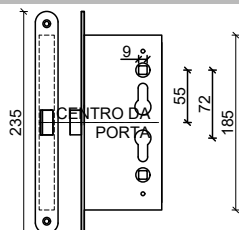

COR	INOX
APLICAÇÃO	PORTA CORRER INTERIOR OU EXTERIOR COM BATENTE (UNHA COM BOTÃO LIVRE OCUPADO SEM COR)
POSIÇÃO	ORLA LATERAL DA PORTA CENTRO DA CAIXA DA FECHADURA A 1000MM DA ORLA INFERIOR

**FECHADURA 3970**

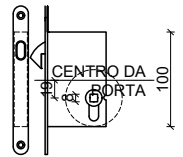

COR	INOX
APLICAÇÃO	PORTA CORRER INTERIOR (UNHA COM CANHAO SEMPRE QUE SE PRETENDE QUE A PORTA ENTRE TODA NA CASSETE)
POSIÇÃO	ORLA LATERAL DA PORTA CENTRO DA CAIXA DA FECHADURA A 1000MM DA ORLA INFERIOR

**FECHADURA 304+211**


COR	INOX
APLICAÇÃO	SEGURANÇA 1P (CANTOS REDONDOS) E ESCUDETE SEGURANÇA
POSIÇÃO	ORLA LATERAL DA PORTA CENTRO DA CAIXA DA FECHADURA A 1000MM DA ORLA INFERIOR

**FECHADURA CF60RSR9ZCE**


COR	INOX
APLICAÇÃO	BARRA ANTI-PÂNICO
POSIÇÃO	ORLA LATERAL DA PORTA PASSIVA JUNTO ORLA INFERIOR E SUPERIOR

**FECHADURA IN20.915.S+Ø52 C/ OU S/ COR**


COR	INOX
APLICAÇÃO	PORTA CORRER INTERIOR OU EXTERIOR COM BATENTE (UNHA COM BOTÃO LIVRE OCUPADO COM OU SEM COR)
POSIÇÃO	ORLA LATERAL DA PORTA CENTRO DA CAIXA DA FECHADURA A 1000MM DA ORLA INFERIOR

**FECHADURA 3972**


COR	INOX
APLICAÇÃO	PORTA CORRER INTERIOR (UNHA COM CHAVE SEMPRE QUE SE PRETENDE QUE A PORTA ENTRE TODA NA CASSETE)
POSIÇÃO	ORLA LATERAL DA PORTA CENTRO DA CAIXA DA FECHADURA A 1000MM DA ORLA INFERIOR

**FECHADURA TLB36A66CAI**


COR	INOX
APLICAÇÃO	SEGURANÇA 3P

**FICHA TECNICA**

IDIOMA	PT
TABELA PREÇO	.
PÁG.	3/3

**MANUTENÇÃO E LIMPEZA**

OS AÇOS INOXIDÁVEIS, COMPARATIVAMENTE A OUTROS MATERIAIS, COMO O LATÃO E O ALUMÍNIO, APRESENTAM UMA RESISTÊNCIA À CORROSÃO E À ABRASÃO SUBSTANCIALMENTE SUPERIOR. OS PRINCIPAIS AGENTES RESPONSÁVEIS PELO APARECIMENTO DE FERRUGEM SÃO OS SEGUINTE:

- AUSÊNCIA DE MANUTENÇÃO
- LIMPEZA COM AGENTES QUÍMICOS INADEQUADOS, TAIS COMO ÁCIDOS OU BASES FORTES
- INSTALAÇÃO EM ZONAS COSTEIRAS DE ELEVADA SALINIDADE NO EXTERIOR, OU EM ÁREAS COM FORTE CONCENTRAÇÃO DE CLORO, COMO PISCINAS
- INSTALAÇÃO EM ZONAS FORTEMENTE POLUÍDAS, COMO ZONAS INDUSTRIAIS

**LIMPEZA DE ROTINA E CUIDADOS**

PARA CONSERVAR O AÇO INOXIDÁVEL OU OUTROS METAIS, LIMPAR DEDADAS, GORDURAS E OUTRAS MANCHAS, PODE UTILIZAR O PRODUTO INOX PROTECT OU SPRAY INOX, APLICADOS COM PANO MACIO E SECO. PARA REMOÇÃO DE MANCHAS DE ÓXIDO DE FERRO ACIDENTAIS PODE UTILIZAR PRODUTO INOX REPAIR, APLICADO CONFORME INSTRUÇÕES DO PRODUTO. OUTROS METAIS DEVEM SER LIMPOS COM SABÃO NEUTRO NUM PANO MACIO.

**REMOÇÃO DE RISCOS**

PARA REMOÇÃO DE PEQUENOS RISCOS EM PEÇAS APENAS COM ACABAMENTO ESCOVADO PODE SER UTILIZADA UMA MALHA ABRASIVA, PASSANDO NO SENTIDO DA ORIENTAÇÃO DO ESCOVADO.

**LUBRIFICAÇÃO**

SEJA QUAL FOR O TIPO DE DOBRADIÇA A MANUTENÇÃO DEVE ACONTECER PERIODICAMENTE, TENDO EM CONTA O TIPO DE UTILIZAÇÃO, SEMPRE QUE SE SENTIR DIFICULDADE EM ABRIR A PORTA OU QUANDO SE PERCEBER RANGIDOS AO REALIZAR O MOVIMENTO.

A MELHOR FORMA DE CONSERVAR OS DIFERENTES TIPOS DE DOBRADIÇA É APLICAR DESINGRIPANTE/LUBRIFICANTE NO VEIO EVITANDO A CORROSÃO E A FALTA DE MOBILIDADE.