

FICHA TECNICA
IDIOMA

PT

TABELA PREÇO

A|C|F|I|L|I|M|P|I|T|S|O|V |A|P T A|A|P T C|A|P T F|A|P T I|A|P T L|A|P T M|A|P T P|A|P T T|A|P T S|O|A|P T V

PÁG.

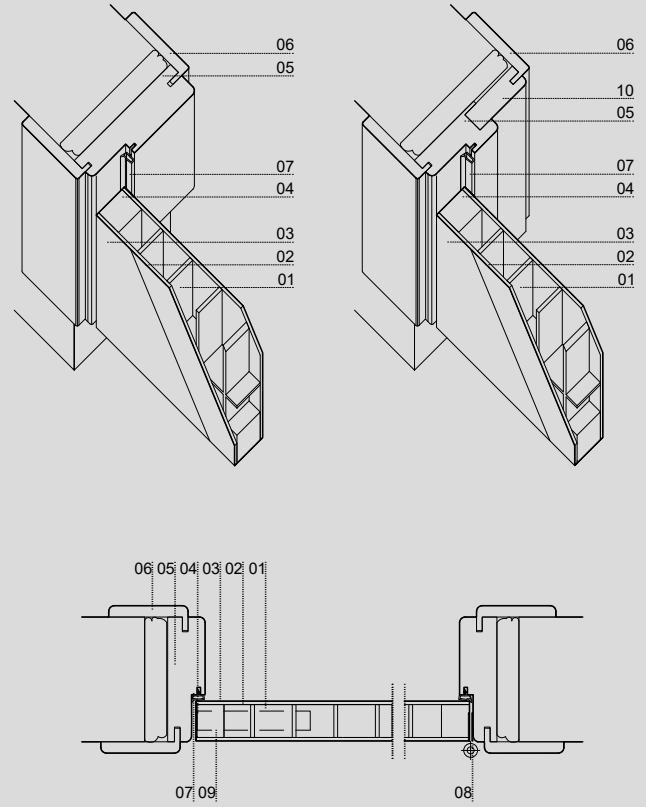
1/2

PORTA

DETALHE TECNICO

ARO 70-190MM (STANDARD)

ARO >190MM (ARO 70MM+EXTENSOR)


DIMENSÕES

COMPRIMENTO (mm)	1900(STANDARD)	
LARGURA (mm)	400 450 500 550 600 650 700 750 800 850 900 950	
ESPESSURA (mm)	35	
PESO PORTA(kg/m ²)	PTX 8,9 PPL 8,5	
LARGURA GUARNIÇÃO (mm)	70	
LARGURA ARO (mm)	70 80 90 100 110 120 130 140 150 160 170 180 190	E >200 (ARO 70MM+EXTENSOR15)
	E ≥270MM (ARO 70MM+2UN.EXTENSOR 15MM)	
ESPESSURA ARO (mm)	30	
LARGURA VÃO EM OBRA (mm)	LARGURA PORTA + 70	
ALTURA VÃO EM OBRA (mm)	ALTURA PORTA + 40	

MODELOS (MODELOS FECHADOS E COM ABERTURA PARA VIDRO)

FOLHA	FRISO	INLAY	PERFILADA	CPL	METALICO
A3	F3	I3	J7	L5	M9
A4	F10	I9			M11
A5	F11	I10			M14
A14	F14	I11			M18
A17	F17	I14			M19
A18	F18	I18			M20
A20	F19	I19			
	F20	I20			

PLAFONADA	SEM FOLHA
P1	S0*

LEGENDA

01	INTERIOR
02	MDF
03	REVESTIMENTO
04	ORLA
05	ARO
06	GUARNIÇÃO AJUSTAVEL
07	BORRACHA BATENTE
08	DOBRADIÇA 3.5" (3 UN)
09	FECHADURA, CHAPA TESTAS E CHAVE (1 UN)
10	EXTENSOR

REVESTIMENTOS

BRANCO LACADO PRE-LACADO
CPL
FOLHA MADEIRA
FOLHA MADEIRA COMPOSTA
HPL

SISTEMA DE ABERTURA

ABRIR
VAI-VEM

NOTAS: OPCIONAL PUXADOR E VIDROS SOB ORÇAMENTO.
 NO KIT ARIORTA® TODAS AS PEÇAS SÃO FORNECIDAS PRONTAS A APLICAR.
 NO CASO DE DEFEITO SUBSTITUIREMOS UNICAMENTE O NOSSO ARTIGO NÃO HAVENDO LUGAR A QUALQUER INDEMINIZAÇÃO ADICIONAL
 AS DEVOLUÇÕES SÓ SERÃO ACEITES COM O NOSSO CONSENTIMENTO E DENTRO DE 30 DIAS
 OUTRAS MEDIDAS SOB CONSULTA, ENCOMENDAS SUJEITAS A DISPONIBILIDADE DE STOCK
 ESTA FICHA ANULA AS ANTERIORES E PODE SER ALTERADA SEM AVISO PREVIO

FICHA TECNICA
IDIOMA

PT

TABELA PREÇO

A|C|F|I|L|M|P|T|S|V |APT A|APT C|APT F|APT I|APT L|APT M|APT P|APT T|APT S|APT V

PÁG.

2/2

FERRAGENS


STANDARD

FECHADURA 716 STANDARD


DOBRADIÇA 716 STANDARD

FERRAGENS

OPCIONAL

FECHADURA TIPO YALL OPÇÃO 1.1

CANHAO OPÇÃO 1.2

FECH. DUPLO ZARELHO OPÇÃO 2.1

BOTÃO COM COR OPÇÃO 2.2.1

BOTÃO SEM COR OPÇÃO 2.2.2

PUXADOR LC001 OPÇÃO 1.0

PUXADOR LC002 OPÇÃO 2.0

PUXADOR LC004 OPÇÃO 4.0


OS TOPOS INFERIORES E SUPERIORES DAS PORTAS, OS TOPOS DOS PERFIS AROS, GUARNIÇÕES, EXTENSORES E RODAPES E MECANIZAÇÃO DOS CHAPA TESTAS NÃO TEM ACABAMENTO, TEM SUBSTRATO A VISTA.

DEFINIR ALTURA ESPECIFICA DA FECHADURA E ALTURA INICIO DA PRUMADA AO PAVIMENTO

OPCIONAL: SEM VERGA E/OU ARO TOTAL ATÉ AO PAVIMENTO

NOTAS: OPCIONAL PUXADOR E VIDROS SOB ORÇAMENTO.
 NO KIT ARIORTA® TODAS AS PEÇAS SÃO FORNECIDAS PRONTAS A APLICAR.
 NO CASO DE DEFEITO SUBSTITUIREMOS UNICAMENTE O NOSSO ARTIGO NÃO HAVENDO LUGAR A QUALQUER INDEMINIZAÇÃO ADICIONAL
 AS DEVOLUÇÕES SÓ SERÃO ACEITES COM O NOSSO CONSENTIMENTO E DENTRO DE 30 DIAS
 OUTRAS MEDIDAS SOB CONSULTA, ENCOMENDAS SUJEITAS A DISPONIBILIDADE DE STOCK
 ESTA FICHA ANULA AS ANTERIORES E PODE SER ALTERADA SEM AVISO PREVIO